



2009 MEMORIA CENTRO DÍA
ALBORADA

INFORME ANUAL CENTRO DE DÍA 2010 “ ALBORADA”

ÍNDICE:

↳ Introducción.....	3
- Perfil general de población.....	3
- Programas de tratamiento.....	4
- Intervenciones.....	4
- Actividades fuera del centro.....	6
- Controles de Drogas.....	6
- Resultados al alta.....	7
↳ Perfil general de la población.....	8
↳ Perfil de la población según motivo de alta.....	15
↳ Perfil de población según programa asignado.....	19
↳ Tiempo de estancia en el centro de día según motivo de alta.....	23
↳ Controles de drogas realizados durante el año 2010.....	25

La edad promedio en el momento del ingreso en el centro es de entre 35,8 años, encontrándose en el intervalo de 30-40 años el 56 % de los usuarios-as.

Un 48% (23) de los usuarios-as mantiene la convivencia con su familia de origen (padres, abuelos, hermanos...), mientras que un 19% (9) residen en instituciones (Piso Terapéutico) y un 17% (8) mantiene una convivencia con su pareja.

En cuanto a la situación laboral y económica en el momento del ingreso un 71 % (34) de los usuarios-as se encuentra en situación de desempleo, contando en el momento de su ingreso con recursos económicos un 56 %(27), bien de prestación por desempleo o bien algún tipo de prestación social.

PROGRAMAS DE TRATAMIENTO

Con respecto al Programa de Tratamiento asignado, muy relacionado con la droga principal por la que están a tratamiento: 25 (52%) personas eran consumidores de heroína, de las cuales 18 estaban a tratamiento con derivados opiáceos; 14 (29%) consumidores de cocaína; 9 (19%) consumidores de alcohol, de los cuales 5 estaban a tratamiento con interdicator.

Cabe destacar que el 94% de los usuarios-as que ingresan en el Centro de Día ya han pasado por algún tratamiento previo.

Con respecto al tratamiento médico, un 81% (39) de los usuarios-as estaban tomando medicación concomitante y un 35 % (17) tenía tratamiento psiquiátrico.

Del total de los usuarios-as ingresados durante este año, un 6% (3) tiene VIH y un 46% (22) tiene Hepatitis C.

INTERVENCIONES

La mayor parte de las intervenciones en el centro de día tienen un carácter grupal, sin embargo tiene un peso importante durante el tratamiento las tutorías individuales así como las intervenciones con la familia o el grupo de apoyo de referencia de los usuarios-as.

Las intervenciones generales realizadas en el 2010 fueron:

- ◆ Tutorías: 1456
- ◆ Intervenciones con familia: 93
- ◆ Intervenciones solo con familia: 111
- ◆ Grupos de familia: 97
- ◆ Intervención grupal: 2518
- ◆ Talleres: 5519
- ◆ Actividades fuera del centro: 214
- ◆ Visitas fuera del centro: 77

Durante el año 2010 se llevaron a cabo las siguientes actividades grupales en el centro:

- ◆ Talleres ocupacionales: electricidad, encuadernación e informática
- ◆ Habilidades de Comunicación
- ◆ Taller de Prensa
- ◆ Educación para la Salud
- ◆ Taller de Valores
- ◆ Taller de Educación Afectivo-Sexual
- ◆ Taller de Autogestión
- ◆ Dinámicas de Grupo, con módulos de Autoestima, Autoconocimiento, Autocontrol.
- ◆ Afrontamiento y Prevención de Recaídas
- ◆ Taller de Ocio y Tiempo Libre
- ◆ Taller de Creación de una Revista (Blog)
- ◆ Búsqueda de Empleo y Formación

Con respecto a los grupos de familias se realizaron a lo largo del año un total de 15 sesiones, contando con una media de asistentes de 7 familiares de usuarios-as del Centro de Día Alborada.

A lo largo del año 2010 también se han llevado a cabo una serie de Monográficos, tratando diferentes temas de interés que han sido abordados tanto por profesionales

del centro como por invitados externos al mismo: Día Mundial de la Paz, Día Internacional de la Mujer Trabajadora, día das Letras Galegas, Día Mundial de los Derechos Humanos, VIH, etc.

ACTIVIDADES FUERA DEL CENTRO

Además de las actividades realizadas en el centro, a lo largo del año también se realizan una serie de actividades fuera del mismo con diferente finalidad:

-)} Mantenimiento Físico y Deporte: se realiza a diario con la finalidad de favorecer su recuperación física y mejorar su estado de salud.
-)} Actividades Didáctico Culturales: intentar favorecer que los usuarios-as puedan acercarse a los diferentes recursos culturales.
-)} Actividades de Ocio y Tiempo Libre: cuya finalidad es que conozcan y disfruten de diversas alternativas.
-)} Conocimientos de Recursos de la Comunidad: cuyo objetivo es que conozcan todas las posibilidades orientativas y su utilización adecuada. Colaboración con el Plan Comunitario de Téis, Fundación VIDE y la Oficina Municipal del Voluntariado.

A lo largo del año 2010 se han llevado a cabo 30 actividades fuera del centro, asistiendo una media de 12 usuarios-as del centro de día.

CONTROLES DE DROGAS

Los controles de orina para la detección del consumo de drogas se realizan a todos los usuarios-as ingresados, como norma general con periodicidad semanal. Para la detección del consumo de alcohol se emplea el alcoholímetro.

Durante el año 2010 se han realizado un total de 2821 urinoanálisis para la detección del consumo de heroína, cocaína, cannabis y benzodiazepinas (sin prescripción médica) y 552 pruebas de alcohol.

De las pruebas realizadas, un 95% (3201) de los resultados son negativos al consumo frente a un 5% (172) que han mostrado resultados positivos a alguna de estas drogas.

RESULTADOS AL ALTA

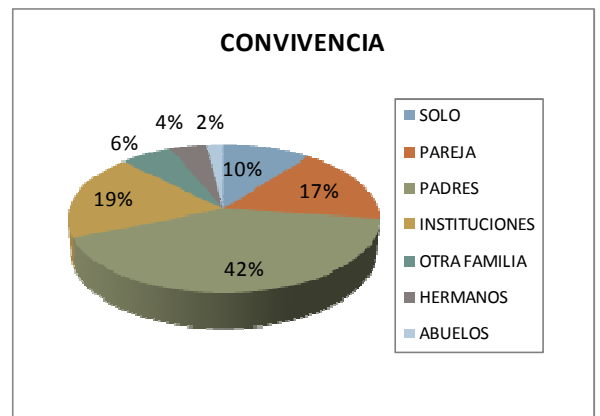
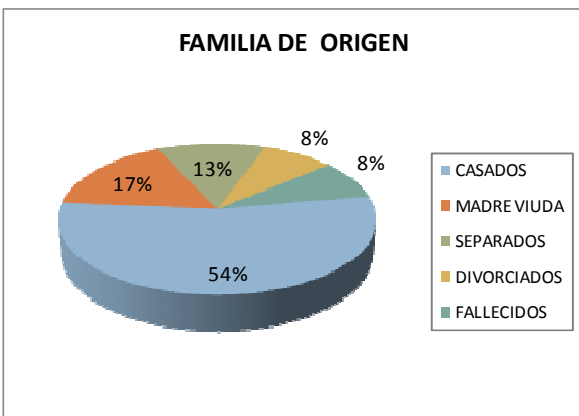
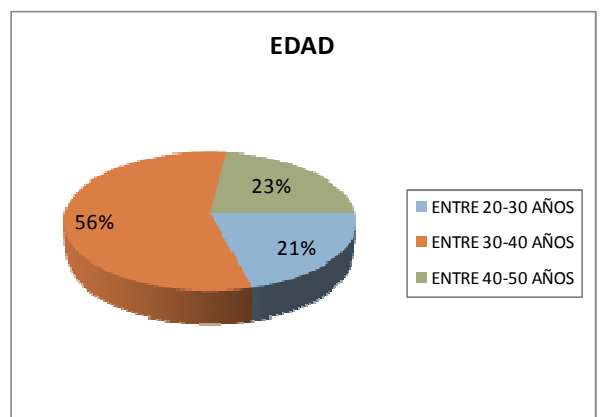
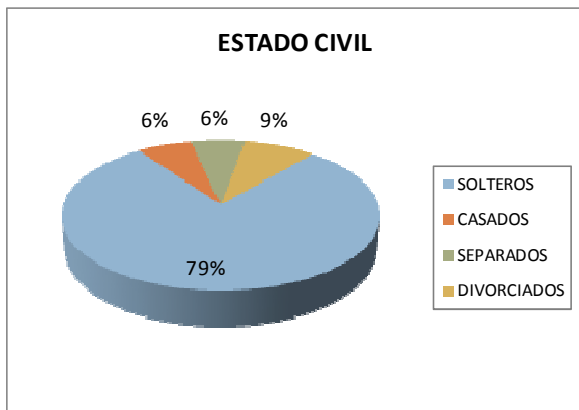
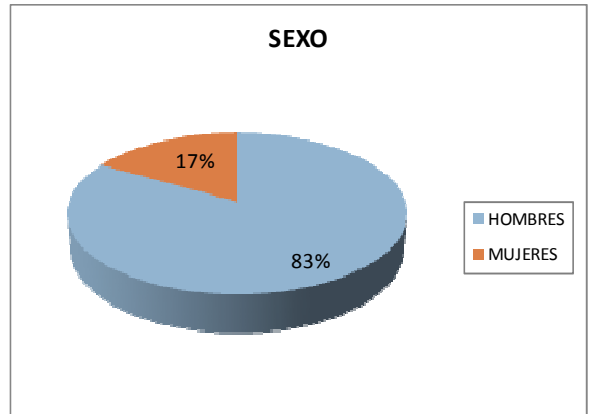
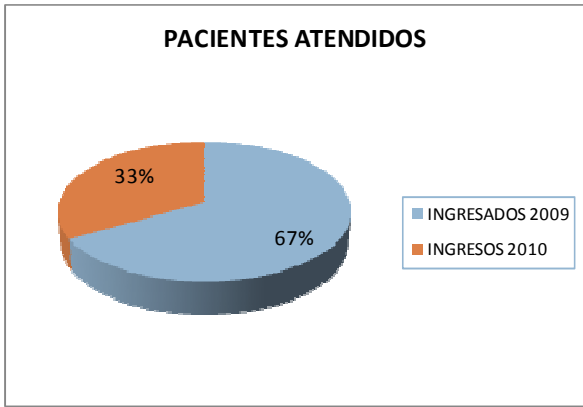
De los 32 usuarios-as que finalizaron el Programa Semirresidencial durante el año 2010, 10 (31%) finalizaron el programa con cumplimentación de sus objetivos marcados frente a 12 usuarios-as (38%) que no consiguieron todos los objetivos marcados. En este año una paciente falleció durante el tratamiento, 3 (9%) personas fueron derivadas a otros recursos y/o centros, 4 (13%) abandonaron el tratamiento de forma voluntaria y 2 (6%) fueron expulsadas por incumplimiento grave de la normativa del centro.

De los pacientes que han cumplido sus objetivos de tratamiento, un 40% estaban incluidos en un Programa para Dependientes a Psicoestimulantes (cocaína) seguidos de un 30% que estaban incluidos en un Programa de Tratamiento con Derivados Opiáceos.

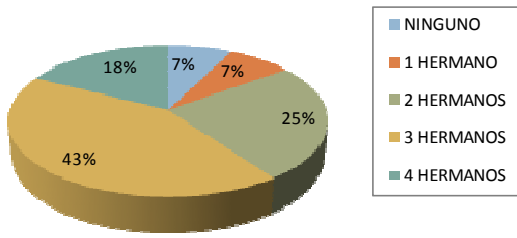
Con respecto al tiempo medio de estancia en el tratamiento, dependiendo del motivo de baja en el Centro fueron de, 210 días (7 meses) para los pacientes que finalizaron con reestructuración de objetivos y 390 días (1 año y 25 días) para los que cumplieron los objetivos marcados.

En cuanto a la reincorporación formativo-ocupacional y/o laboral, el 36% de los usuarios-as continuó su formación, comenzó a trabajar o realiza alguna actividad ocupacional. Esta cifra aumenta considerablemente entre los usuarios-as que finalizan el Programa de Centro de Día por Cumplimentación de Objetivos, teniendo en cuenta que en este grupo un 27% lograron la reincorporación laboral al alta, un 18 % continuó con su formación y un 27% realiza actividades ocupacionales.

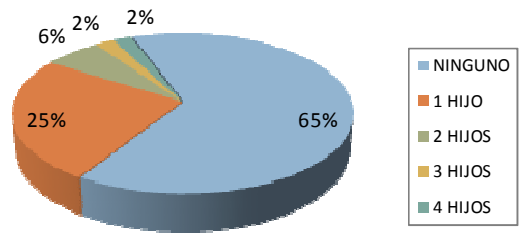
PERFIL GENERAL DE LA POBLACIÓN



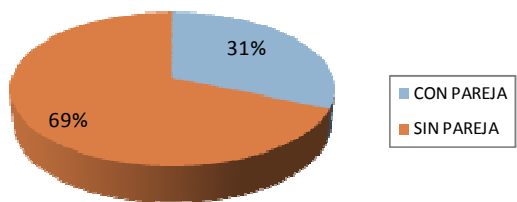
Nº HERMANOS



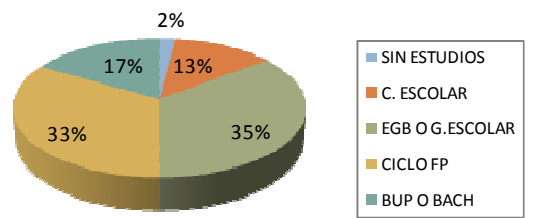
Nº HIJOS



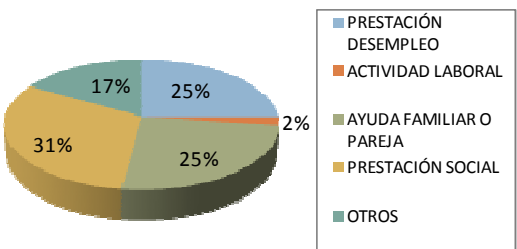
PAREJA



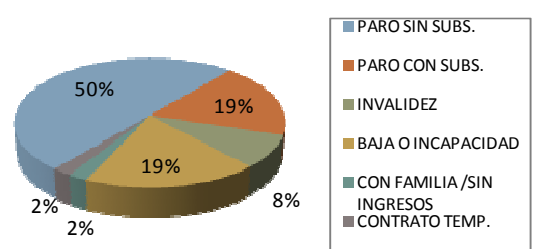
NIVEL DE ESTUDIOS



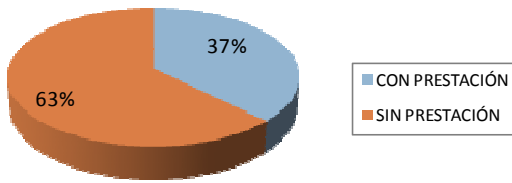
FUENTE DE INGRESOS



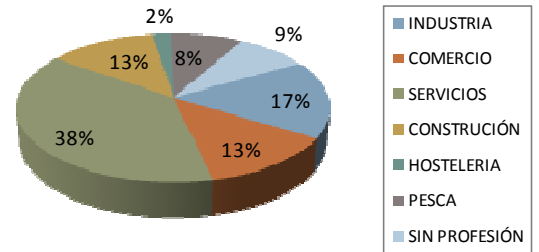
SITUACIÓN LABORAL



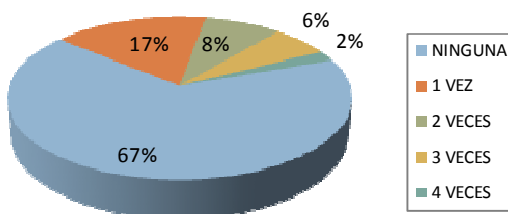
PRESTACIÓN SOCIAL



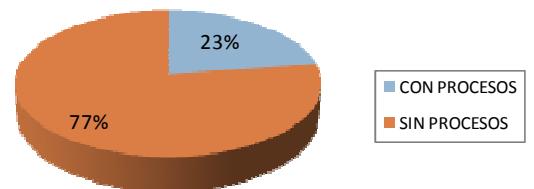
PROFESIÓN



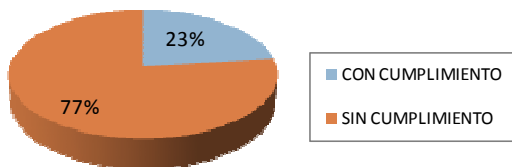
Nº VECES CP



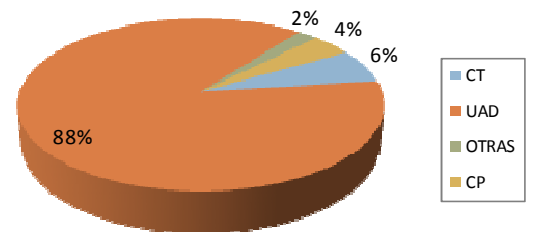
PROCESOS PENDIENTES

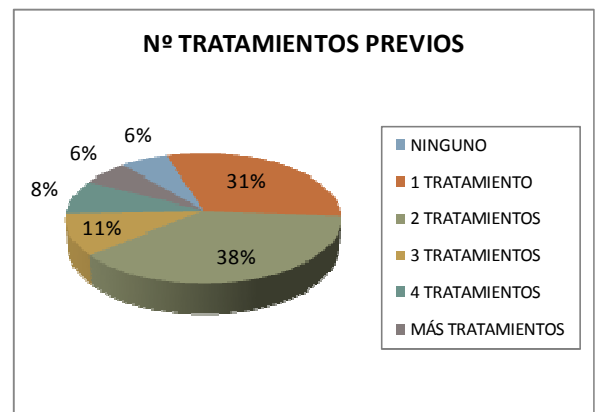
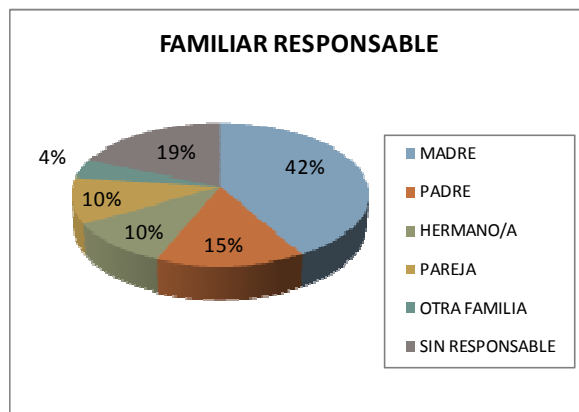
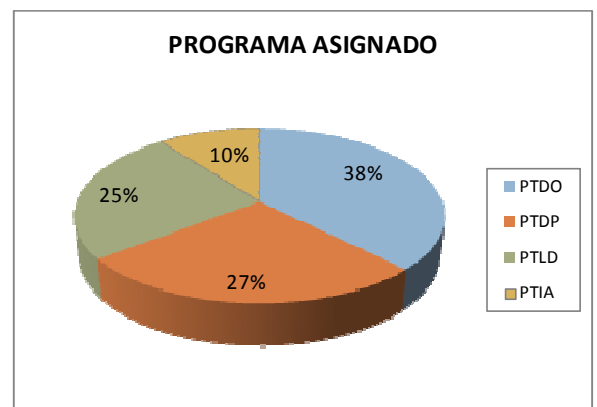
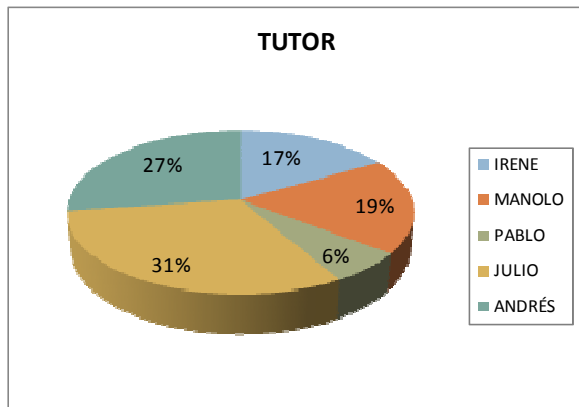
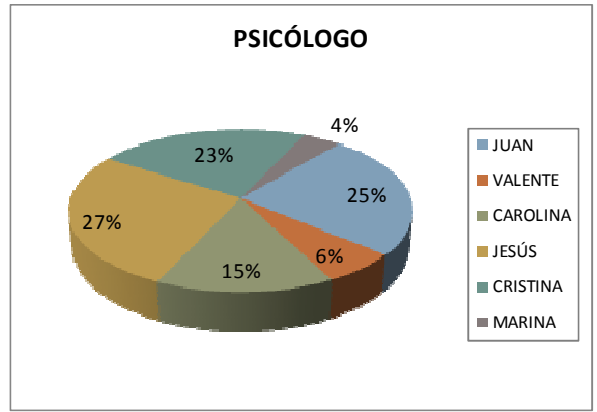
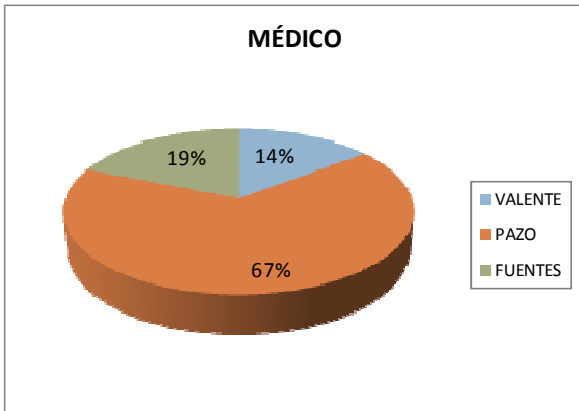


CUMPLIMIENTO JUDICIAL

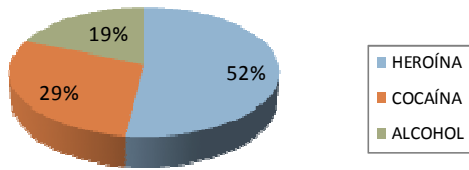


CENTRO PROCEDENCIA

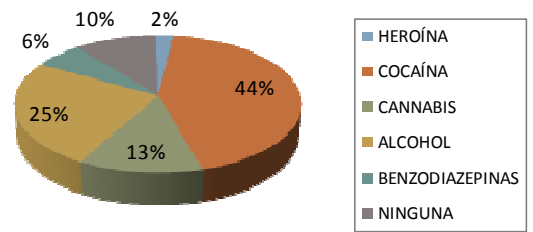




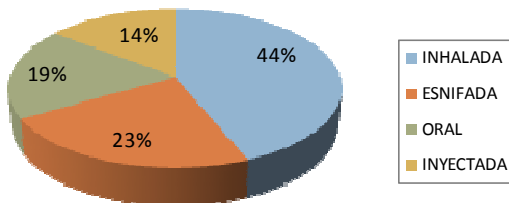
DROGA PRINCIPAL



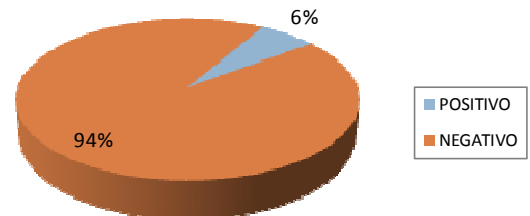
DROGA SECUNDARIA



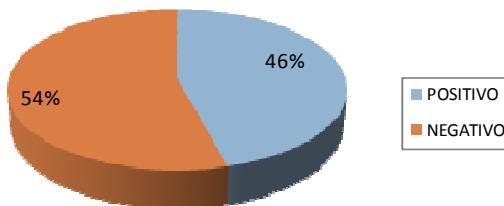
VÍA ADMINISTRACIÓN



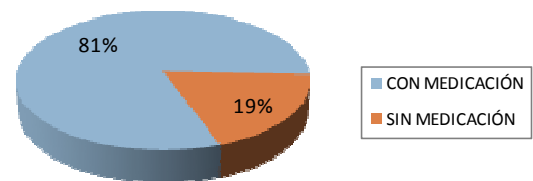
VIH



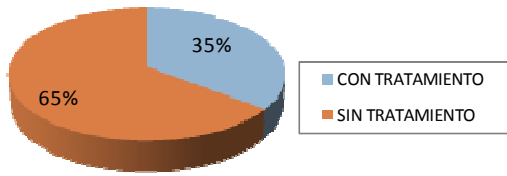
VHC



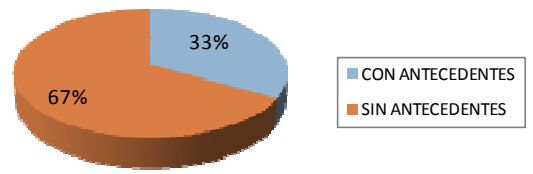
MEDICACIÓN CONCOMITANTE



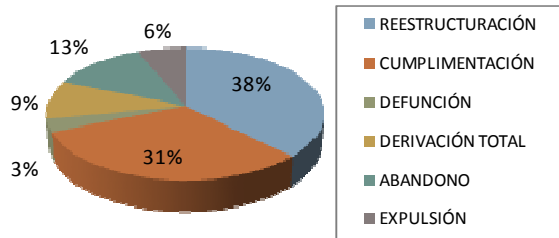
TRATAMIENTO PSIQUIÁTRICO



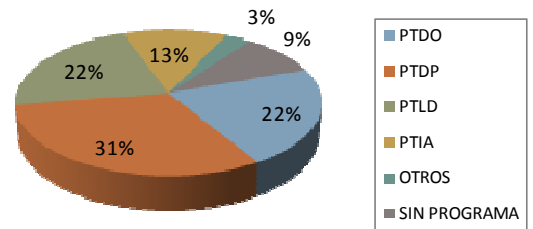
ANTECEDENTE PSIQUIÁTRICO FAMILIAR



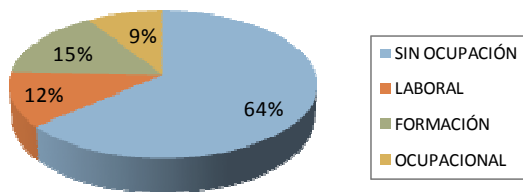
MOTIVO DE ALTA



PROGRAMA AL ALTA

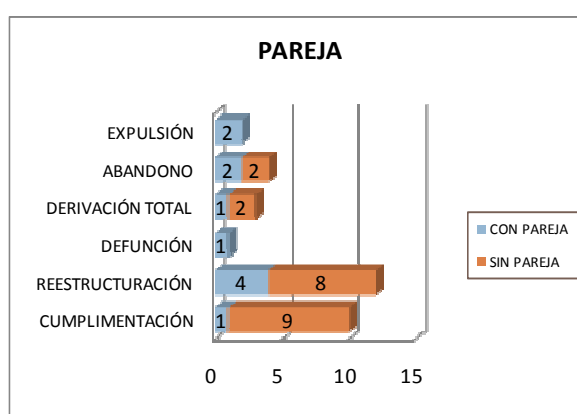
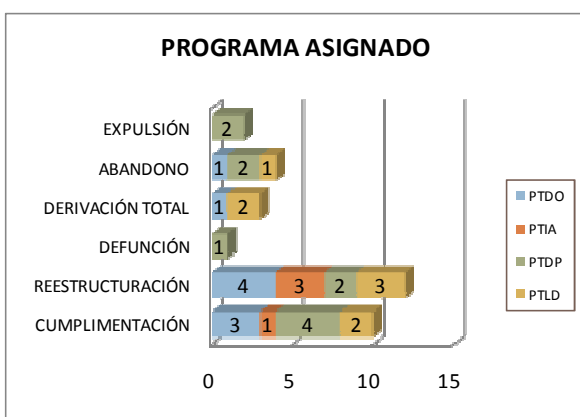
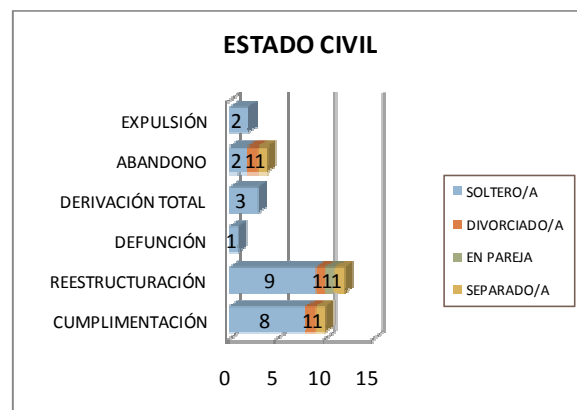
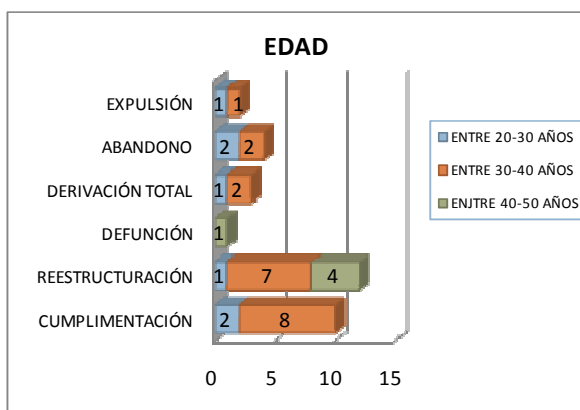
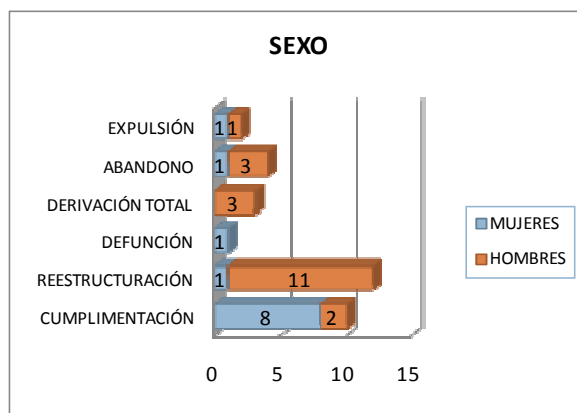
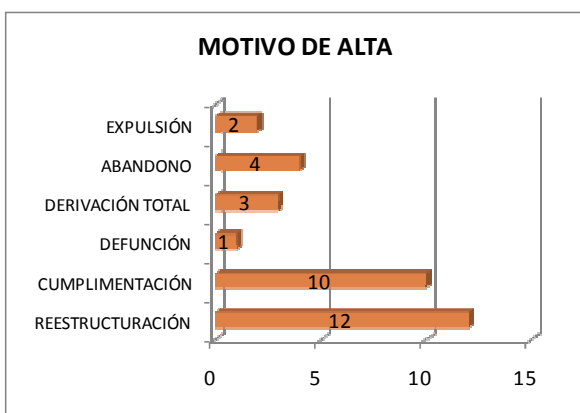


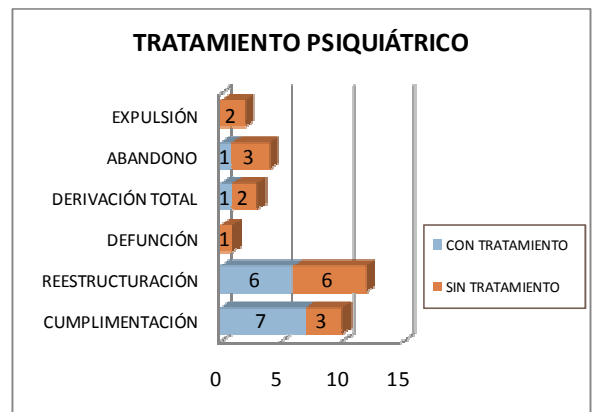
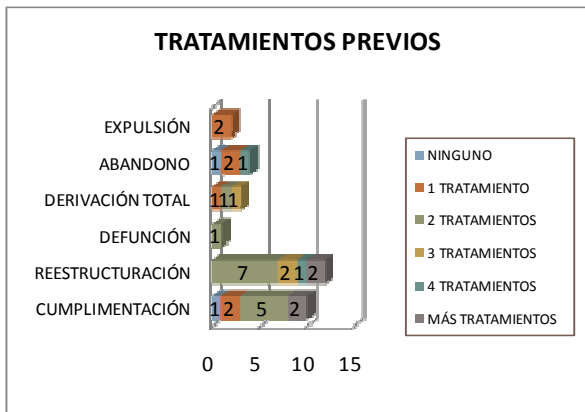
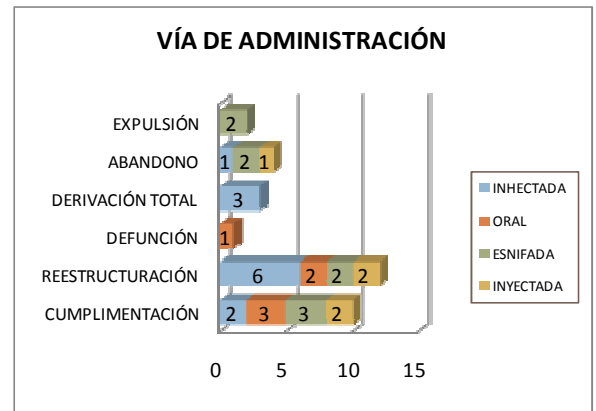
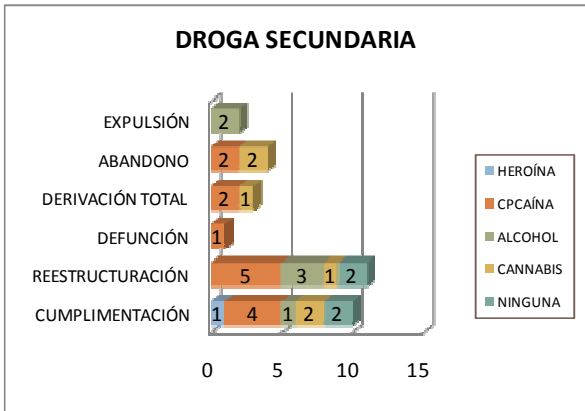
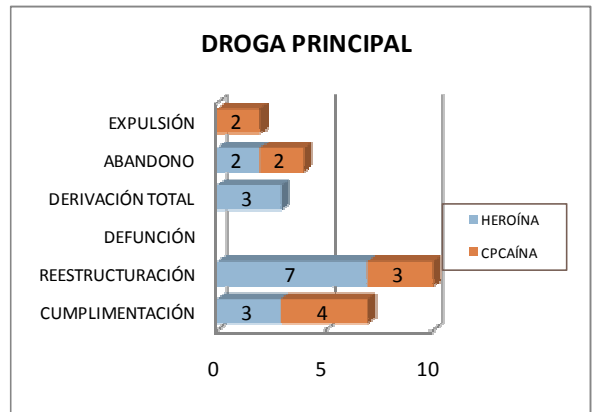
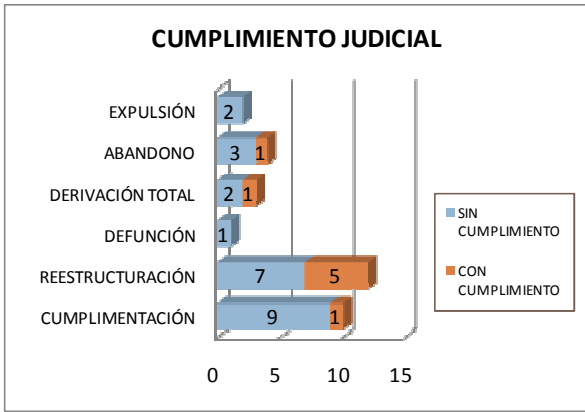
REINCORPORACIÓN AL ALTA

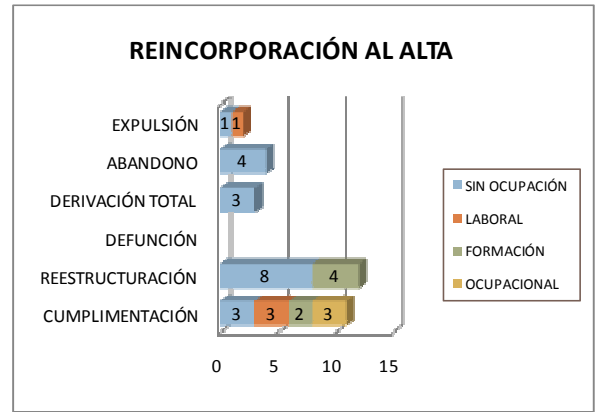
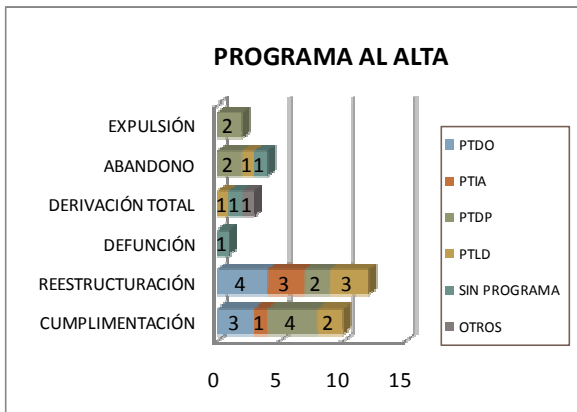
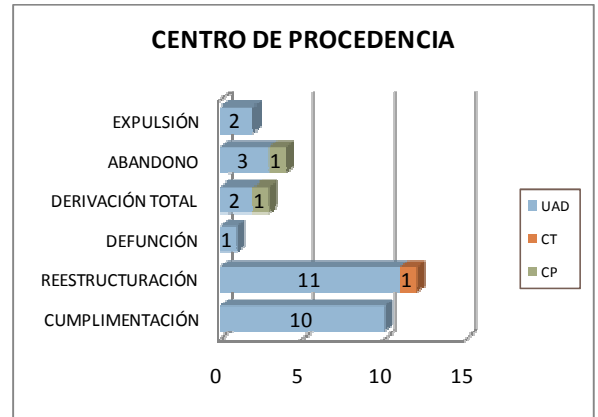
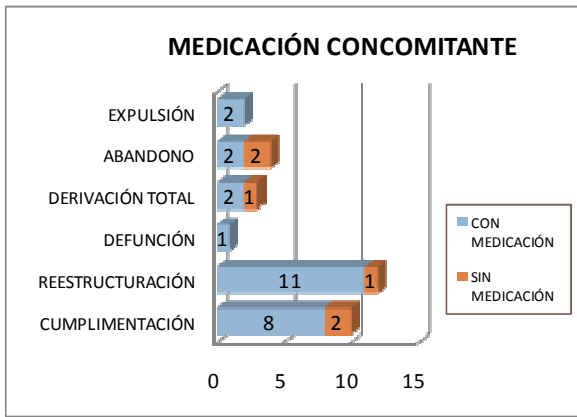


PERFIL DE LA POBLACIÓN SEGÚN EL MOTIVO DE ALTA

PERFIL DE LOS PACIENTES SEGÚN EL MOTIVO DE ALTA

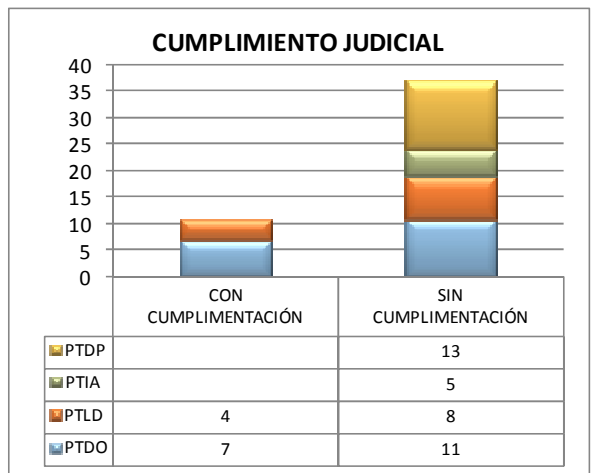
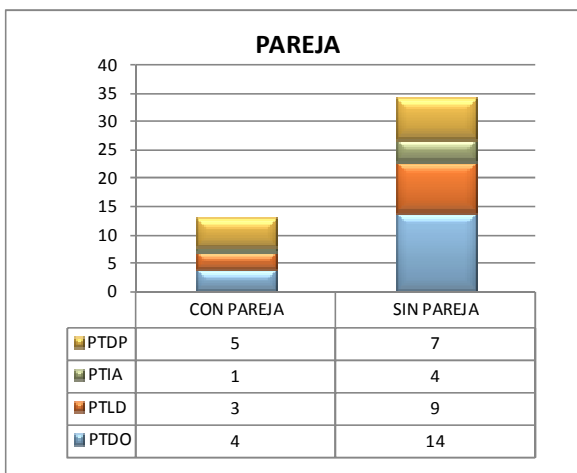
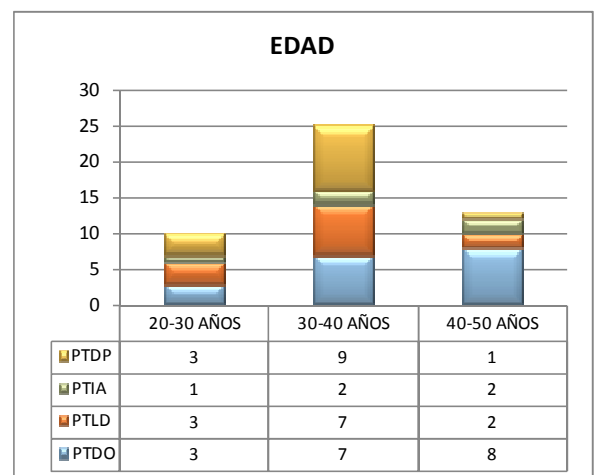
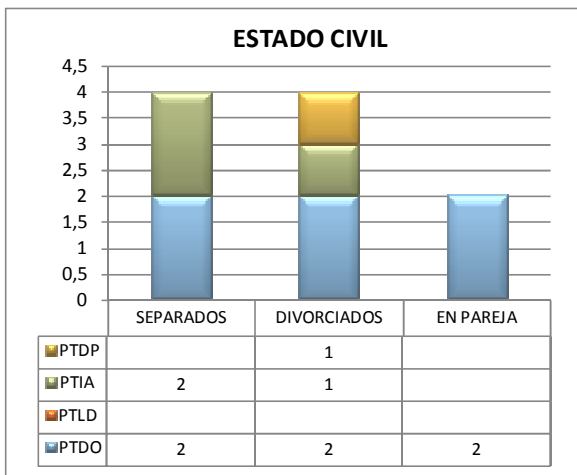
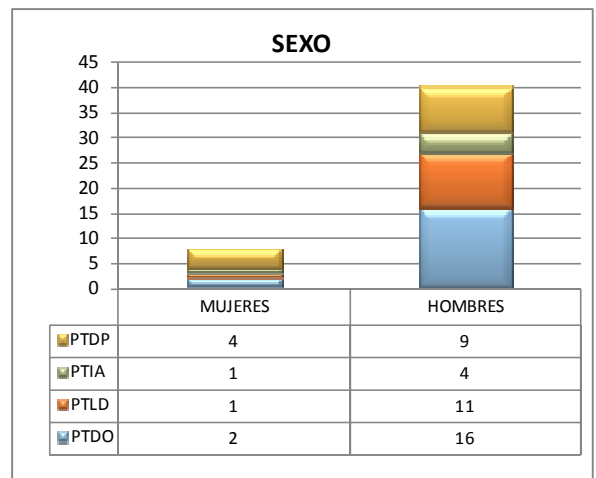
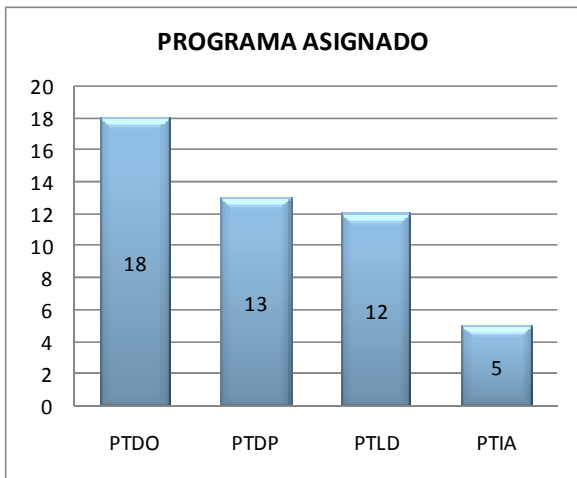


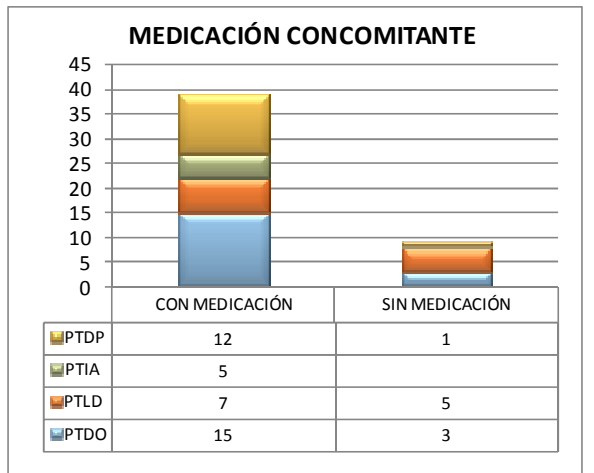
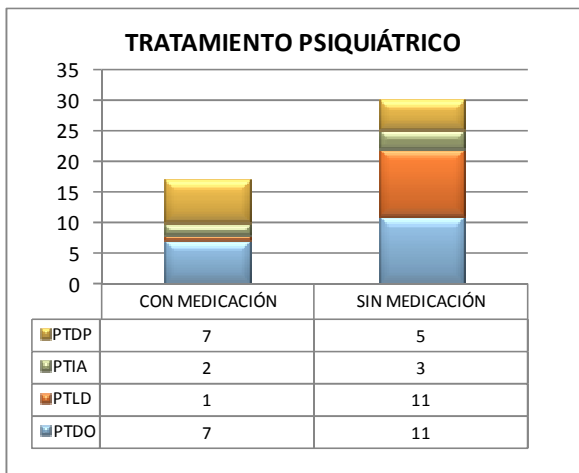
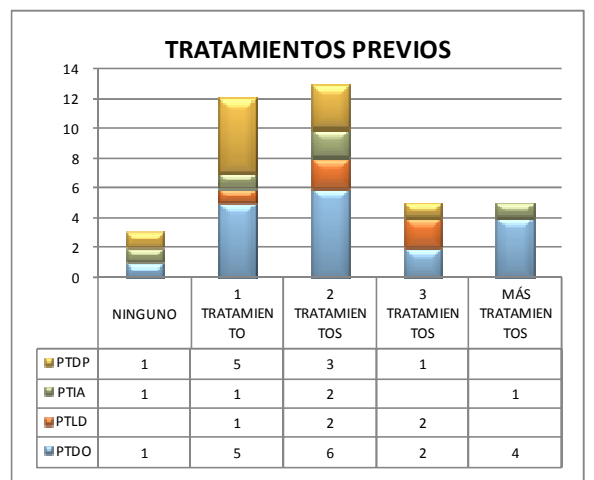
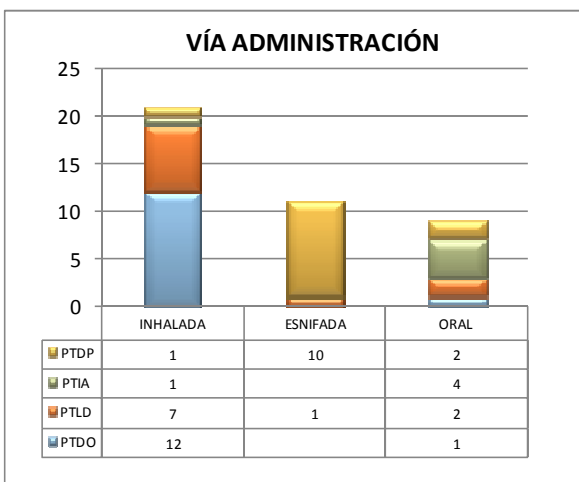
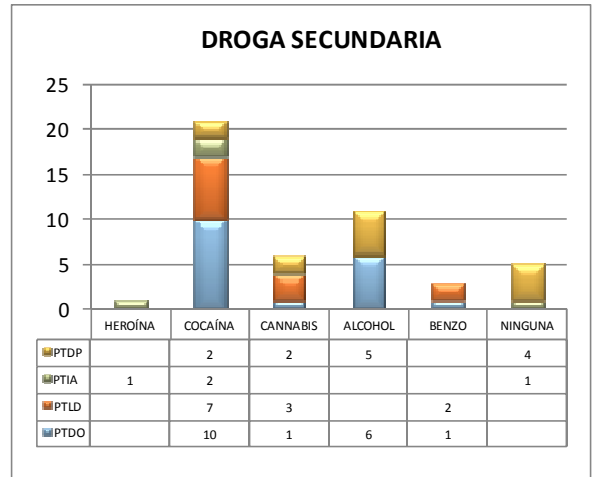
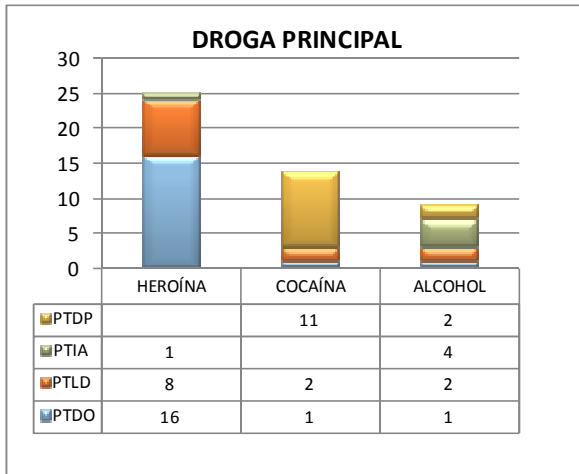


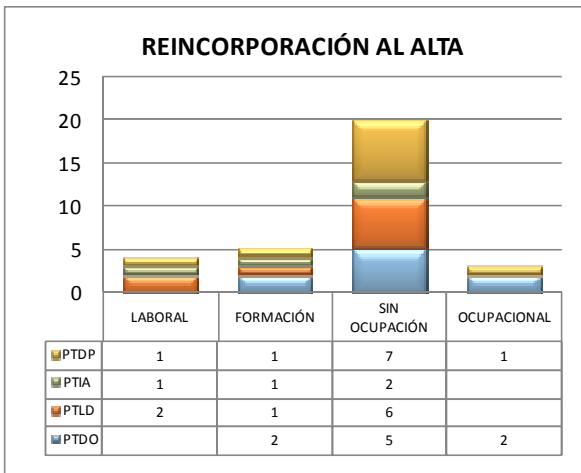
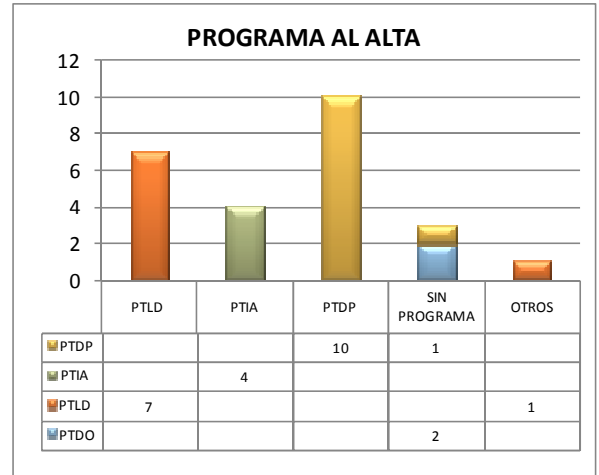
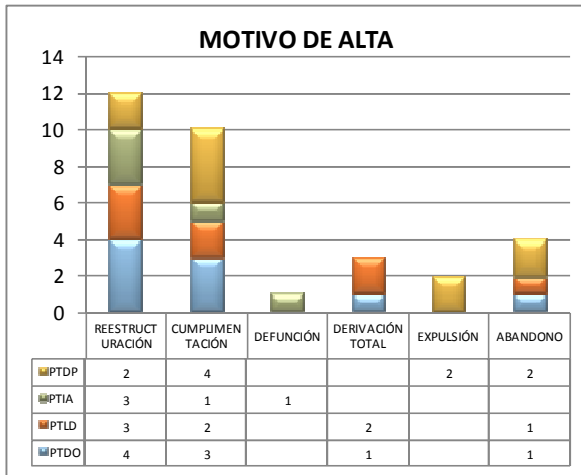


PERFIL DE LA POBLACIÓN SEGÚN EL PROGRAMA ASIGNADO

PERFIL DE LOS PACIENTES SEGÚN EL PROGRAMA ASIGNADO



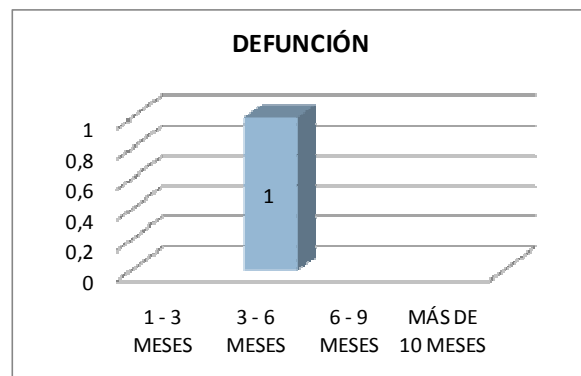
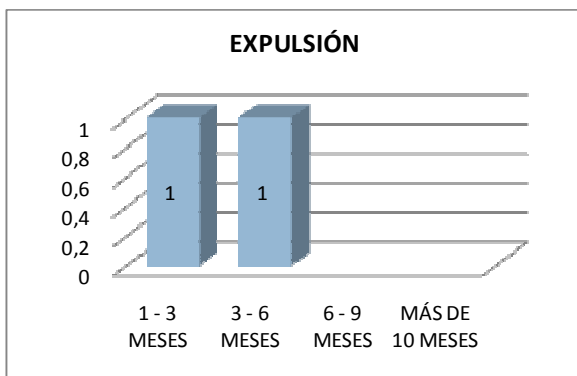
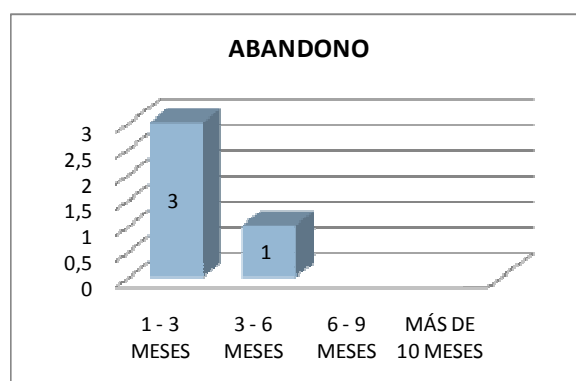
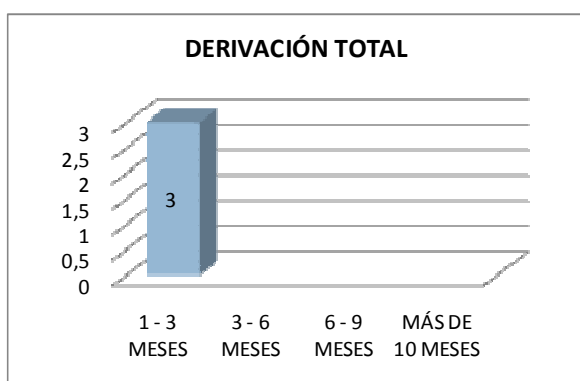
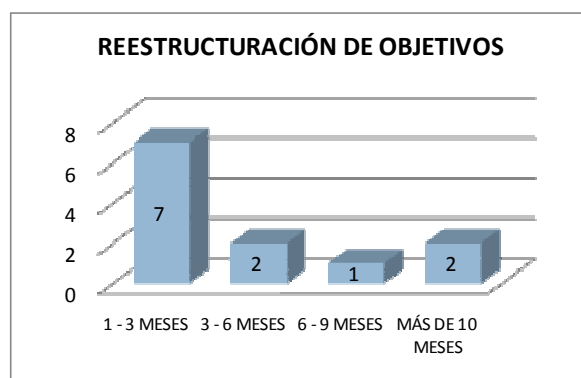
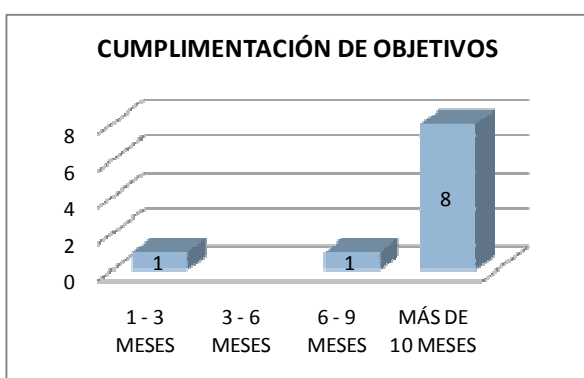




TIEMPO DE ESTANCIA SEGÚN EL MOTIVO DE ALTA

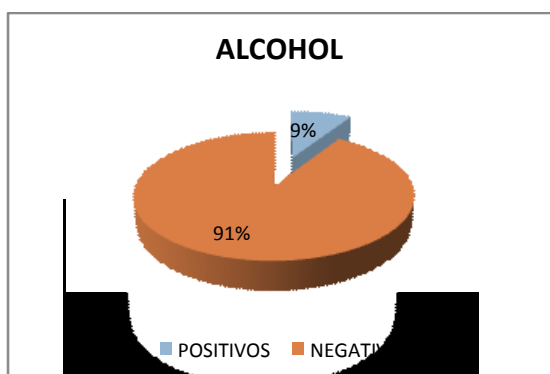
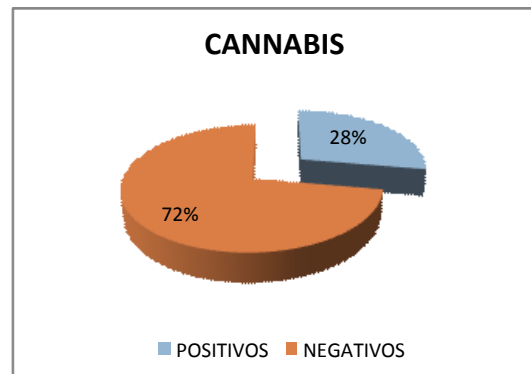
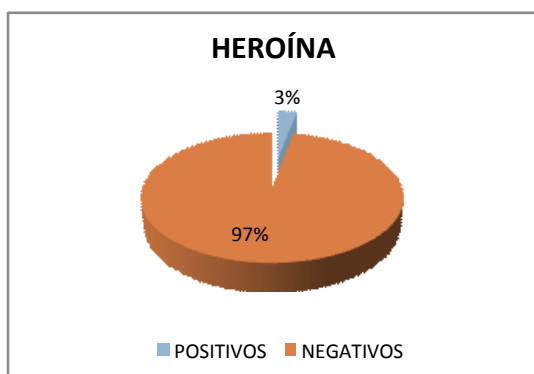
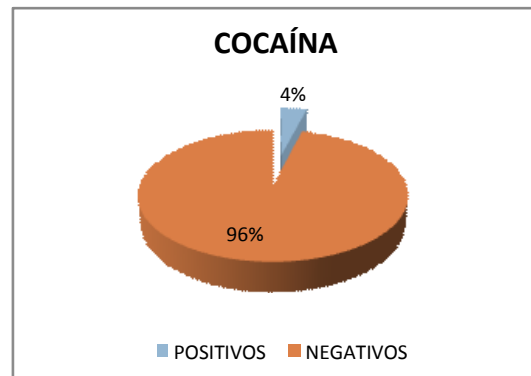
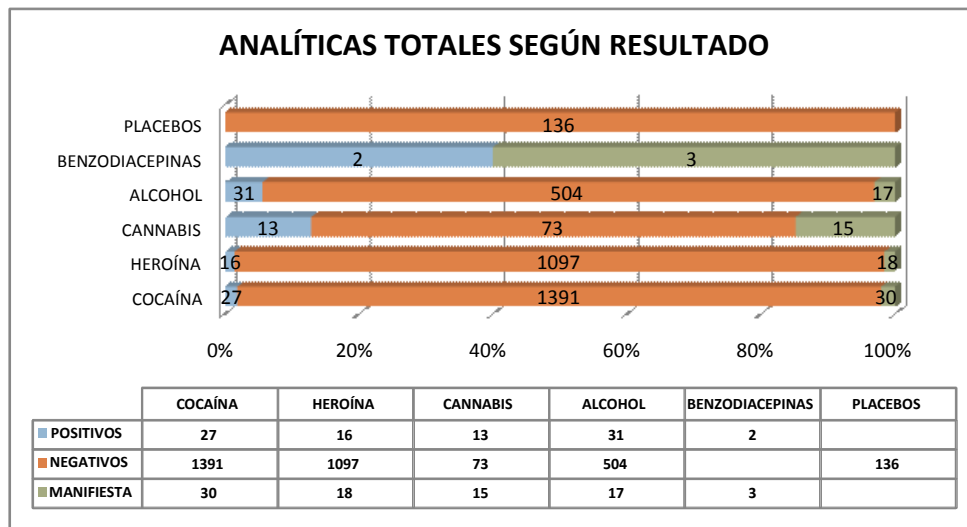
TIEMPO DE ESTANCIA EN EL CENTRO DE DÍA SEGÚN MOTIVO DE ALTA

MOTIVO DE ALTA	DIAS TRATAMIENTO	N	MEDIA DIAS TRATAMIENTO	MEDIA MESES TRATAMIENTO
CUMPLIMENTACIÓN	3897	10	389,7	1 año y 24 días
REESTRUCTURACIÓN	2522	12	210,1	7 meses y 1 día
DERIVACIÓN TOTAL	121	3	40,3	1 mes y 13 días
ABANDONO	358	4	89,5	2 meses y 29 días
EXPULSIÓN	231	2	115,5	3 meses y 25 días
DEFUNCIÓN	174	1	174,0	5 meses y 24 días

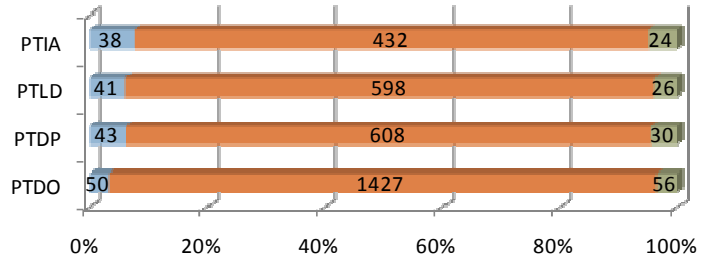


CONTROLES DE DROGAS REALIZADOS EN 2010

CONTROLES DE DROGAS REALIZADOS DURANTE EL AÑO 2010

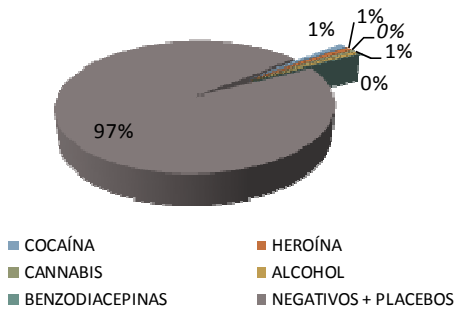


ANALÍTICAS TOTALES SEGÚN PROGRAMA

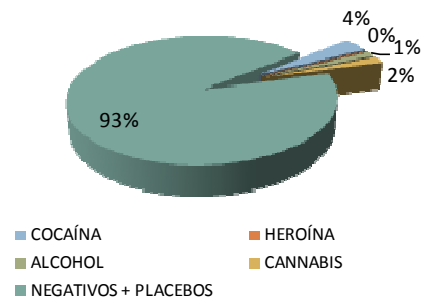


	PTDO	PTDP	PTLD	PTIA
■ POSITIVOS + MANIFIESTA	50	43	41	38
■ NEGATIVOS	1427	608	598	432
■ PLACEBOS	56	30	26	24

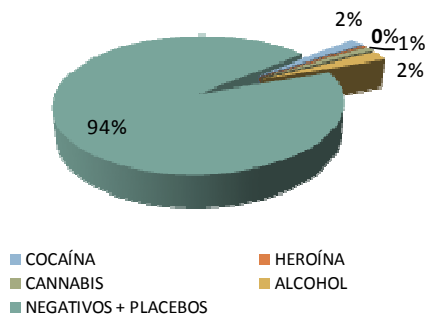
PTDO



PTDP



PTLD



PTIA

